

## ОТЧЕТ О ФИНАНСОВЫХ РЕЗУЛЬТАТАХ ДЕЯТЕЛЬНОСТИ УЧРЕЖДЕНИЯ

на 01 Января 20 21 г.

Учреждение: МБДОУ - детский сад № 184

Обособленное подразделение: \_\_\_\_\_

Учредитель: Департамент образования Администрации города Екатеринбурга

Наименование органа, осуществляющего полномочия учредителя: \_\_\_\_\_

Периодичность: годовая

Единица измерения: руб.

	КОДЫ
Форма по ОКУД	0503721
Дата	01.01.2021
по ОКПО	51823921
ИНН	6659052611
по ОКТМО	65701000
по ОКПО	02115977
ИНН	6661015945
Глава по БК	906
по ОКЕИ	383

Наименование показателя	Код строки	Код аналитики	Деятельность с целевыми средствами	Деятельность по государственному заданию	Приносящая доход деятельность	Итого
1	2	3	4	5	6	7
<b>Доходы (стр. 030 + стр. 040 + стр. 050 + стр. 060 + стр. 070 + стр. 090 + стр. 100 + стр. 110)</b>	010	100	165 500,00	13 507 832,67	2 364 670,25	16 038 002,92
<i>Доходы от собственности</i>	030	120	-	-	-	-
<i>Доходы от оказания платных услуг (работ), компенсаций затрат</i>	040	130	-	13 487 992,67	2 354 670,25	15 842 662,92
в том числе:						
Доходы от оказания платных услуг (работ)	040	131	-	13 487 992,67	2 259 151,78	15 747 144,45
Доходы от компенсации затрат	040	134	-	-	95 518,47	95 518,47
<i>Штрафы, пени, неустойки, возмещения ущерба</i>	050	140	-	-	-	-
<i>Безвозмездные поступления текущего характера</i>	060	150	165 500,00	-	-	165 500,00
в том числе:						
Поступления текущего характера бюджетным и автономным учреждениям от сектора государственного управления	060	152	165 500,00	-	-	165 500,00
<i>Безвозмездные поступления капитального характера</i>	070	160	-	-	-	-
<i>Доходы от операций с активами</i>	090	170	-	19 840,00	-	19 840,00
в том числе:						
Доходы от выбытия активов	090	172	-	- 380 133,80	-	- 380 133,80
Доходы от оценки активов и обязательств	090	176	-	399 973,80	-	399 973,80

Наименование показателя	Код строки	Код аналитики	Деятельность с целевыми средствами	Деятельность по государственному заданию	Приносящая доход деятельность	Итого
1	2	3	4	5	6	7
<i>Прочие доходы</i>	100	180	-	-	-	-
<i>Безвозмездные неденежные поступления в сектор государственного управления</i>	110	190	-	-	10 000,00	10 000,00
в том числе: <i>Безвозмездные неденежные поступления капитального характера от физических лиц</i>	110	197	-	-	10 000,00	10 000,00
<b>Расходы (стр.160 + стр.170 + стр. 190 + стр. 210 + стр. 230 + стр. 240 + стр. 250 + стр. 260 + стр. 270)</b>	150	200	3 408,00	13 699 604,29	2 368 398,37	16 071 410,66
<i>Оплата труда и начисления на выплаты по оплате труда</i>	160	210	-	10 682 747,41	309 698,87	10 992 446,28
в том числе: <i>Заработная плата</i>	160	211	-	8 205 208,69	237 863,97	8 443 072,66
<i>Начисления на выплаты по оплате труда</i>	160	213	-	2 477 538,72	71 834,90	2 549 373,62
<i>Оплата работ, услуг</i>	170	220	1 908,00	1 748 796,14	175 391,72	1 926 095,86
в том числе: <i>Услуги связи</i>	170	221	-	17 019,98	250,00	17 269,98
<i>Коммунальные услуги</i>	170	223	-	775 810,40	18 677,99	794 488,39
<i>Работы, услуги по содержанию имущества</i>	170	225	-	128 320,92	58 073,57	186 394,49
<i>Прочие работы, услуги</i>	170	226	1 908,00	827 644,84	98 390,16	927 943,00
<i>Обслуживание долговых обязательств</i>	190	230	-	-	-	-
<i>Безвозмездные перечисления текущего характера организациям</i>	210	240	-	-	-	-
<i>Безвозмездные перечисления бюджетам</i>	230	250	-	-	-	-
<i>Социальное обеспечение</i>	240	260	-	37 400,64	-	37 400,64
в том числе: <i>Социальные пособия и компенсации персоналу в денежной форме</i>	240	266	-	37 400,64	-	37 400,64
<i>Расходы по операциям с активами</i>	250	270	1 500,00	528 351,30	1 868 572,58	2 398 423,88
в том числе: <i>Амортизация</i>	250	271	-	275 253,13	54 249,16	329 502,29
<i>Расходование материальных запасов</i>	250	272	1 500,00	253 098,17	1 814 323,42	2 068 921,59
<i>Безвозмездные перечисления капитального характера организациям</i>	260	280	-	-	-	-

Наименование показателя	Код строки	Код аналитики	Деятельность с целевыми средствами	Деятельность по государственному заданию	Приносящая доход деятельность	Итого
1	2	3	4	5	6	7
Прочие расходы	270	290	-	702 308,80	14 735,20	717 044,00
в том числе:						
Налоги, пошлины и сборы	270	291	-	702 308,80	14 685,20	716 994,00
Штрафы за нарушение законодательства о налогах и сборах, законодательства о страховых взносах	270	292	-	-	50,00	50,00
<b>Чистый операционный результат (стр.301 - стр.302); (стр.310 + стр.410)</b>	300		162 092,00	- 191 771,62	- 3 728,12	- 33 407,74
<i>Операционный результат до налогообложения (стр.010 - стр.150)</i>	301		162 092,00	- 191 771,62	- 3 728,12	- 33 407,74
<i>Налог на прибыль</i>	302		-	-	-	-
<b>Операции с нефинансовыми активами (стр.320 + стр.330 + стр.350 + стр.360 + стр.370 + стр.380 + стр.390 + стр.400)</b>	310		13 092,00	227 937,40	49 985,67	291 015,07
<i>Чистое поступление основных средств</i>	320		-	- 94 662,13	- 35 927,16	- 130 589,29
в том числе:						
увеличение стоимости основных средств	321	310	149 000,00	180 591,00	18 322,00	347 913,00
уменьшение стоимости основных средств	322	41X	149 000,00	275 253,13	54 249,16	478 502,29
<i>Чистое поступление нематериальных активов</i>	330		-	-	-	-
в том числе:						
увеличение стоимости нематериальных активов	331	320	-	-	-	-
уменьшение стоимости нематериальных активов	332	42X	-	-	-	-
<i>Чистое поступление произведенных активов</i>	350		-	399 973,80	-	399 973,80
в том числе:						
увеличение стоимости произведенных активов	351	330	-	399 973,80	-	399 973,80
уменьшение стоимости произведенных активов	352	43X	-	-	-	-
<i>Чистое поступление материальных запасов</i>	360		15 000,00	- 92 374,27	87 204,52	9 830,25
в том числе:						
увеличение стоимости материальных запасов	361	340	16 500,00	160 723,90	1 901 527,94	2 078 751,84
из них:						
Увеличение стоимости материальных запасов для целей капитальных вложений	361	347	3 000,00	-	-	3 000,00
уменьшение стоимости материальных запасов	362	440	1 500,00	253 098,17	1 814 323,42	2 068 921,59
<i>Чистое поступление прав пользования</i>	370		-	-	-	-
в том числе:						
увеличение стоимости прав пользования	371	350	-	-	-	-
уменьшение стоимости прав пользования	372	450	-	-	-	-
<i>Чистое изменение затрат на изготовление готовой продукции (работ, услуг)</i>	390		-	-	-	-

Наименование показателя	Код строки	Код аналитики	Деятельность с целевыми средствами	Деятельность по государственному заданию	Приносящая доход деятельность	Итого
1	2	3	4	5	6	7
в том числе:						
увеличение затрат	391	X	-	24 823 795,03	2 686 167,00	27 509 962,03
уменьшение затрат	392	X	-	24 823 795,03	2 686 167,00	27 509 962,03
<b>Чистое изменение расходов будущих периодов</b>	400	X	- 1 908,00	15 000,00	- 1 291,69	11 800,31
<b>Операции с финансовыми активами и обязательствами (стр.420 - стр.510)</b>	410		149 000,00	- 419 709,02	- 53 713,79	- 324 422,81
<i>Операции с финансовыми активами (стр.430 + стр.440 + стр.450 + стр.460 + стр.470 + стр.480)</i>	420		-	191 353,15	- 22 832,37	168 520,78
<i>Чистое поступление денежных средств и их эквивалентов</i>	430		-	-	34 042,83	34 042,83
в том числе:						
поступление денежных средств и их эквивалентов	431	510	165 500,00	14 117 929,38	2 500 981,93	16 784 411,31
выбытие денежных средств и их эквивалентов	432	610	165 500,00	14 117 929,38	2 466 939,10	16 750 368,48
<i>Чистое поступление ценных бумаг, кроме акций</i>	440		-	-	-	-
в том числе:						
увеличение стоимости ценных бумаг, кроме акций и иных финансовых инструментов	441	520	-	-	-	-
уменьшение стоимости ценных бумаг, кроме акций и иных финансовых инструментов	442	620	-	-	-	-
Чистое поступление акций и иных финансовых инструментов	450		-	-	-	-
в том числе:						
увеличение стоимости акций и иных финансовых инструментов	451	530	-	-	-	-
уменьшение стоимости акций и иных финансовых инструментов	452	630	-	-	-	-
<i>Чистое предоставление займов (ссуд)</i>	460		-	-	-	-
в том числе:						
увеличение задолженности по предоставленным займам (ссудам)	461	540	-	-	-	-
уменьшение задолженности по предоставленным займам (ссудам)	462	640	-	-	-	-
<i>Чистое поступление иных финансовых активов</i>	470		-	-	-	-
в том числе:						
увеличение стоимости иных финансовых активов	471	550	-	-	-	-
уменьшение стоимости иных финансовых активов	472	650	-	-	-	-
<i>Чистое увеличение дебиторской задолженности</i>	480		-	191 353,15	- 56 875,20	134 477,95
в том числе:						
увеличение дебиторской задолженности	481	560	165 500,00	14 999 912,26	2 494 754,54	17 660 166,80
уменьшение дебиторской задолженности	482	660	165 500,00	14 808 559,11	2 551 629,74	17 525 688,85

Наименование показателя	Код строки	Код аналитики	Деятельность с целевыми средствами	Деятельность по государственному заданию	Приносящая доход деятельность	Итого
1	2	3	4	5	6	7
<b>Операции с обязательствами (стр.520 + стр.530 + стр.540 + стр.550 + стр.560)</b>	510		- 149 000,00	611 062,17	30 881,42	492 943,59
<i>Чистое увеличение задолженности по внутренним привлеченным заимствованиям</i>	520		-	-	-	-
в том числе:						
увеличение задолженности по внутренним привлеченным заимствованиям	521	710	-	-	-	-
уменьшение задолженности по внутренним привлеченным заимствованиям	522	810	-	-	-	-
<i>Чистое увеличение задолженности по внешним привлеченным заимствованиям</i>	530		-	-	-	-
в том числе:						
увеличение задолженности по внешним привлеченным заимствованиям	531	720	-	-	-	-
уменьшение задолженности по внешним привлеченным заимствованиям	532	820	-	-	-	-
<i>Чистое увеличение прочей кредиторской задолженности</i>	540		- 149 000,00	150 290,47	30 881,42	32 171,89
в том числе:						
увеличение прочей кредиторской задолженности	541	730	165 500,00	15 622 435,60	2 450 420,02	18 238 355,62
уменьшение прочей кредиторской задолженности	542	830	314 500,00	15 472 145,13	2 419 538,60	18 206 183,73
<i>Чистое изменение доходов будущих периодов</i>	550	X	-	417 885,00	-	417 885,00
<i>Чистое изменение резервов предстоящих расходов</i>	560	X	-	42 886,70	-	42 886,70

Руководитель




Манухова Елена Владимировна

(подпись)

(расшифровка подписи)

Главный бухгалтер



Мальцева Елена Васильевна

(подпись)

(расшифровка подписи)


Филиал – Централизованная бухгалтерия образовательных учреждений  
Железнодорожного района ИНН 6658456869 КПП 665801001  
ОГРН 1146658009728 г. Екатеринбург, ул. Челюскинцев, 92

**Централизованная бухгалтерия**

(наименование, ОГРН, ИНН, КПП, местонахождение)


Руководитель  
(уполномоченное лицо)

начальник филиала  
(должность)



Мальцева Елена Васильевна  
(расшифровка подписи)

Исполнитель заместитель начальника  
(должность)



Сажаева Татьяна Вячеславовна  
(расшифровка подписи)

370-25-45 mcb1@mail.ru  
(телефон, e-mail)

" 01 " Февраля 20 21 г.

**ДОКУМЕНТ ПОДПИСАН  
ЭЛЕКТРОННОЙ ПОДПИСЬЮ**

**СВЕДЕНИЯ О СЕРТИФИКАТЕ ЭП**

Сертификат 603332450510203670830559428146817986133868575831

Владелец ТЮФЯКОВА АНТОНИНА ВИКТОРОВНА

Действителен с 01.07.2022 по 01.07.2023