

ОТЧЕТ О ФИНАНСОВЫХ РЕЗУЛЬТАТАХ ДЕЯТЕЛЬНОСТИ УЧРЕЖДЕНИЯ

(в ред. Приказа Минфина России от 02.11.2021 № 170н)

на 01 Января 20 22 г.

Учреждение: МБДОУ - детский сад № 184

Обособленное подразделение: _____

Учредитель: Департамент образования Администрации города Екатеринбурга

Наименование органа, осуществляющего полномочия учредителя: _____

Периодичность: годовая

Единица измерения: руб.

	КОДЫ
Форма по ОКУД	0503721
Дата	01.01.2022
по ОКПО	51823921
ИНН	6659052611
по ОКТМО	65701000
по ОКПО	02115977
ИНН	6661015945
Глава по БК	906
по ОКЕИ	383

Наименование показателя	Код строки	Код аналитики	Деятельность с целевыми средствами	Деятельность по государственному заданию	Приносящая доход деятельность	Итого
1	2	3	4	5	6	7
Доходы (стр. 030 + стр. 040 + стр. 050 + стр. 060 + стр. 070 + стр. 090 + стр. 100 + стр. 110)	010	100	285 550,00	14 563 770,83	3 545 804,44	18 395 125,27
<i>Доходы от собственности</i>	030	120	-	-	-	-
в том числе:						
<i>Доходы от оказания платных услуг (работ), компенсаций затрат</i>	040	130	-	14 561 965,83	3 532 726,83	18 094 692,66
в том числе:						
Доходы от оказания платных услуг (работ)	040	131	-	14 561 965,83	3 371 310,26	17 933 276,09
Доходы от компенсации затрат	040	134	-	-	158 151,68	158 151,68
Доходы от возмещений Фондом социального страхования Российской Федерации расходов	040	139	-	-	3 264,89	3 264,89
<i>Штрафы, пени, неустойки, возмещения ущерба</i>	050	140	-	-	-	-
в том числе:						
<i>Безвозмездные поступления текущего характера</i>	060	150	285 550,00	-	3 097,61	288 647,61
в том числе:						
Поступления текущего характера бюджетным и автономным учреждениям от сектора государственного управления	060	152	285 550,00	-	-	285 550,00
Поступления текущего характера от иных резидентов (за исключением сектора государственного управления и организаций государственного сектора)	060	155	-	-	3 097,61	3 097,61
<i>Безвозмездные поступления капитального характера</i>	070	160	-	-	-	-
в том числе:						
<i>Доходы от операций с активами</i>	090	170	-	-	-	-
в том числе:						
			-	-	-	-

Наименование показателя	Код строки	Код аналитики	Деятельность с целевыми средствами	Деятельность по государственному заданию	Приносящая доход деятельность	Итого
1	2	3	4	5	6	7
<i>Прочие доходы</i>	100	180	-	-	-	-
в том числе:			-	-	-	-
<i>Безвозмездные неденежные поступления в сектор государственного управления</i>	110	190	-	1 805,00	9 980,00	11 785,00
в том числе:						
Безвозмездные неденежные поступления текущего характера от сектора государственного управления и организаций государственного сектора	110	191	-	1 805,00	-	1 805,00
Безвозмездные неденежные поступления капитального характера от физических лиц	110	197	-	-	9 980,00	9 980,00
Расходы (стр.160 + стр.170 + стр. 190 + стр. 210 + стр. 230 + стр. 240 + стр. 250 + стр. 260 + стр. 270)	150	200	275 314,00	15 174 929,58	3 534 577,10	18 984 820,68
<i>Оплата труда и начисления на выплаты по оплате труда</i>	160	210	-	12 016 561,78	381 376,08	12 397 937,86
в том числе:						
Заработная плата	160	211	-	9 229 684,21	292 915,55	9 522 599,76
Начисления на выплаты по оплате труда	160	213	-	2 786 877,57	88 460,53	2 875 338,10
<i>Оплата работ, услуг</i>	170	220	263 314,00	1 981 922,96	281 871,97	2 527 108,93
в том числе:						
Услуги связи	170	221	-	16 472,57	768,14	17 240,71
Коммунальные услуги	170	223	-	1 159 045,15	41 665,13	1 200 710,28
Работы, услуги по содержанию имущества	170	225	255 682,00	83 530,76	67 325,95	406 538,71
Прочие работы, услуги	170	226	7 632,00	722 874,48	172 112,75	902 619,23
<i>Обслуживание долговых обязательств</i>	190	230	-	-	-	-
в том числе:						
<i>Безвозмездные перечисления текущего характера организациям</i>	210	240	-	-	-	-
в том числе:						
<i>Безвозмездные перечисления бюджетам</i>	230	250	-	-	-	-
в том числе:						
<i>Социальное обеспечение</i>	240	260	-	49 296,72	-	49 296,72
в том числе:						
Социальные пособия и компенсации персоналу в денежной форме	240	266	-	49 296,72	-	49 296,72
<i>Расходы по операциям с активами</i>	250	270	12 000,00	425 826,62	2 851 366,55	3 289 193,17
в том числе:						
Амортизация	250	271	-	94 565,12	81 907,11	176 472,23
Расходование материальных запасов	250	272	12 000,00	331 261,50	2 769 459,44	3 112 720,94
<i>Безвозмездные перечисления капитального характера организациям</i>	260	280	-	-	-	-

в том числе:

--	--	--	--	--	--

Наименование показателя	Код строки	Код аналитики	Деятельность с целевыми средствами	Деятельность по государственному заданию	Приносящая доход деятельность	Итого
1	2	3	4	5	6	7
Прочие расходы	270	290	-	701 321,50	19 962,50	721 284,00
в том числе:						
Налоги, пошлины и сборы	270	291	-	701 321,50	19 962,50	721 284,00
Чистый операционный результат (стр.301 - стр.302); (стр.310 + стр.410)	300		10 236,00	- 611 158,75	11 227,34	- 589 695,41
<i>Операционный результат до налогообложения (стр.010 - стр.150)</i>	301		10 236,00	- 611 158,75	11 227,34	- 589 695,41
<i>Налог на прибыль</i>	302		-	-	-	-
Операции с нефинансовыми активами (стр.320 + стр.330 + стр.350 + стр.360 + стр.370 + стр.380 + стр.390 + стр.400)	310		- 19 632,00	- 187 768,11	- 22 909,46	- 230 309,57
<i>Чистое поступление основных средств</i>	320		-	- 62 619,12	- 30 927,16	- 93 546,28
в том числе:						
увеличение стоимости основных средств	321	310	29 868,00	31 946,00	50 979,95	112 793,95
уменьшение стоимости основных средств	322	41X	29 868,00	94 565,12	81 907,11	206 340,23
<i>Чистое поступление нематериальных активов</i>	330		-	-	-	-
в том числе:						
увеличение стоимости нематериальных активов	331	320	-	-	-	-
уменьшение стоимости нематериальных активов	332	42X	-	-	-	-
<i>Чистое поступление непроизведенных активов</i>	350		-	-	-	-
в том числе:						
увеличение стоимости непроизведенных активов	351	330	-	-	-	-
уменьшение стоимости непроизведенных активов	352	43X	-	-	-	-
<i>Чистое поступление материальных запасов</i>	360		- 12 000,00	- 110 148,99	23 017,70	- 99 131,29
в том числе:						
увеличение стоимости материальных запасов	361	340	-	221 112,51	2 792 477,14	3 013 589,65
из них:						
уменьшение стоимости материальных запасов	362	440	12 000,00	331 261,50	2 769 459,44	3 112 720,94
из них:						
<i>Чистое поступление прав пользования</i>	370		-	-	-	-
в том числе:						
увеличение стоимости прав пользования	371	35X	7 632,00	15 000,00	12 140,00	34 772,00
уменьшение стоимости прав пользования	372	45X	7 632,00	15 000,00	12 140,00	34 772,00
<i>Чистое изменение затрат на изготовление готовой продукции (работ, услуг)</i>	390		-	-	-	-

Наименование показателя	Код строки	Код аналитики	Деятельность с целевыми средствами	Деятельность по государственному заданию	Приносящая доход деятельность	Итого
1	2	3	4	5	6	7
в том числе:						
увеличение затрат	391	X	-	28 898 216,16	4 002 144,82	32 900 360,98
уменьшение затрат	392	X	-	28 898 216,16	4 002 144,82	32 900 360,98
Чистое изменение расходов будущих периодов	400	X	- 7 632,00	- 15 000,00	- 15 000,00	- 37 632,00
Операции с финансовыми активами и обязательствами (стр.420 - стр.510)	410		29 868,00	- 423 390,64	34 136,80	- 359 385,84
<i>Операции с финансовыми активами (стр.430 + стр.440 + стр.450 + стр.460 + стр.470 + стр.480)</i>	420		-	1 150 135,81	8 274,06	1 158 409,87
<i>Чистое поступление денежных средств и их эквивалентов</i>	430		-	-	51 195,02	51 195,02
в том числе:						
поступление денежных средств и их эквивалентов	431	510	285 550,00	14 670 991,82	3 616 555,25	18 573 097,07
выбытие денежных средств и их эквивалентов	432	610	285 550,00	14 670 991,82	3 565 360,23	18 521 902,05
<i>Чистое поступление ценных бумаг, кроме акций</i>	440		-	-	-	-
в том числе:						
увеличение стоимости ценных бумаг, кроме акций и иных финансовых инструментов	441	520	-	-	-	-
уменьшение стоимости ценных бумаг, кроме акций и иных финансовых инструментов	442	620	-	-	-	-
<i>Чистое поступление акций и иных финансовых инструментов</i>	450		-	-	-	-
в том числе:						
увеличение стоимости акций и иных финансовых инструментов	451	530	-	-	-	-
уменьшение стоимости акций и иных финансовых инструментов	452	630	-	-	-	-
<i>Чистое предоставление займов (ссуд)</i>	460		-	-	-	-
в том числе:						
увеличение задолженности по предоставленным займам (ссудам)	461	540	-	-	-	-
уменьшение задолженности по предоставленным займам (ссудам)	462	640	-	-	-	-
<i>Чистое поступление иных финансовых активов</i>	470		-	-	-	-
в том числе:						
увеличение стоимости иных финансовых активов	471	550	-	-	-	-
уменьшение стоимости иных финансовых активов	472	650	-	-	-	-
<i>Чистое увеличение дебиторской задолженности</i>	480		-	1 150 135,81	- 42 920,96	1 107 214,85
в том числе:						
увеличение дебиторской задолженности	481	560	287 550,00	16 854 387,17	3 630 720,80	20 772 657,97
уменьшение дебиторской задолженности	482	660	287 550,00	15 704 251,36	3 673 641,76	19 665 443,12


Наименование показателя	Код строки	Код аналитики	Деятельность с целевыми средствами	Деятельность по государственному заданию	Приносящая доход деятельность	Итого
1	2	3	4	5	6	7
Операции с обязательствами (стр.520 + стр.530 + стр.540 + стр.550 + стр.560)	510		- 29 868,00	1 573 526,45	- 25 862,74	1 517 795,71
<i>Чистое увеличение задолженности по внутренним привлеченным заимствованиям</i>	520		-	-	-	-
в том числе:						
увеличение задолженности по внутренним привлеченным заимствованиям	521	710	-	-	-	-
уменьшение задолженности по внутренним привлеченным заимствованиям	522	810	-	-	-	-
<i>Чистое увеличение задолженности по внешним привлеченным заимствованиям</i>	530		-	-	-	-
в том числе:						
увеличение задолженности по внешним привлеченным заимствованиям	531	720	-	-	-	-
уменьшение задолженности по внешним привлеченным заимствованиям	532	820	-	-	-	-
<i>Чистое увеличение прочей кредиторской задолженности</i>	540		- 29 868,00	72 442,08	- 22 765,13	19 808,95
в том числе:						
увеличение прочей кредиторской задолженности	541	730	285 550,00	16 321 408,25	3 697 226,92	20 304 185,17
уменьшение прочей кредиторской задолженности	542	830	315 418,00	16 248 966,17	3 719 992,05	20 284 376,22
<i>Чистое изменение доходов будущих периодов</i>	550	X	-	1 315 310,00	- 3 097,61	1 312 212,39
<i>Чистое изменение резервов предстоящих расходов</i>	560	X	-	185 774,37	-	185 774,37

Руководитель



Тюфякова Антонина Викторовна
(расшифровка подписи)

Главный бухгалтер




Мальцева Елена Васильевна
(расшифровка подписи)

Филиал – Централизованная бухгалтерия образовательных учреждений
Железнодорожного района
ИНН 6658456869 КПП 665801001 ОГРН 1146658009728
620027, Екатеринбург г. Челюскинцев ул. д. 92
(наименование, ОГРН, ИНН, КПП, местонахождение)

Централизованная бухгалтерия

Руководитель
(уполномоченное лицо)

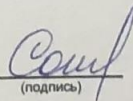
Начальник филиала
(должность)



Мальцева Е.В.
(расшифровка подписи)

Исполнитель

Зам. начальника
(должность)



Сажеева Т.В.
(расшифровка подписи)

370-25-45, mucb1@mail.ru
(телефон, e-mail)

" 24 " января 20 22 г.

**ДОКУМЕНТ ПОДПИСАН
ЭЛЕКТРОННОЙ ПОДПИСЬЮ**

СВЕДЕНИЯ О СЕРТИФИКАТЕ ЭП

Сертификат 603332450510203670830559428146817986133868575831

Владелец ТЮФЯКОВА АНТОНИНА ВИКТОРОВНА

Действителен с 01.07.2022 по 01.07.2023